

# ALUTIL

Fabricant de menuiserie aluminium



Fenêtres, Baies, Portes

# ALUTIL

Fabricant de menuiserie aluminium

---

Profitez d'une vue imprenable... Donnez la préférence à la lumière... Tout le confort d'être bien chez soi... La porte d'entrée signe votre maison... La véranda un style de vie...

avec ALUTIL réinventez votre maison et faites le choix d'un intérieur totalement ouvert vers l'extérieur.

Avec Alutil, découvrez la perfection esthétique d'un matériau brut l'aluminium, parfaitement adapté à tous les styles d'habitation aussi bien en neuf que rénovation, allié à la performance technique et thermique d'un produit de haute tenue.

ALUTIL, c'est l'alliance parfaite d'un gammiste d'expérience et réputé à un process industriel caractérisé par sa fiabilité son sérieux et sa constance.





Le meilleur  
du confort

# Préférence à la lumière

Baie vitrée coulissante 4 vantaux, 4 rails



Baie vitrée coulissante 2 vantaux, 2 rails



Baie vitrée coulissante repliable 4 points sur porte fenêtre et 2 points sur fenêtre coulissante



Baie vitrée coulissante à galandage plus 1 châssis fixe

## Baies Vitrées coulissantes, repliable et à galandage

Privilégier le confort d'utilisation et l'apport maximal de lumière par la finesse des lignes de nos gammes aluminium.

Le confort n'est pas forcément synonyme de limite technique. Nos coulissants offrent des qualités de rupture de pont thermique et de sécurisation.

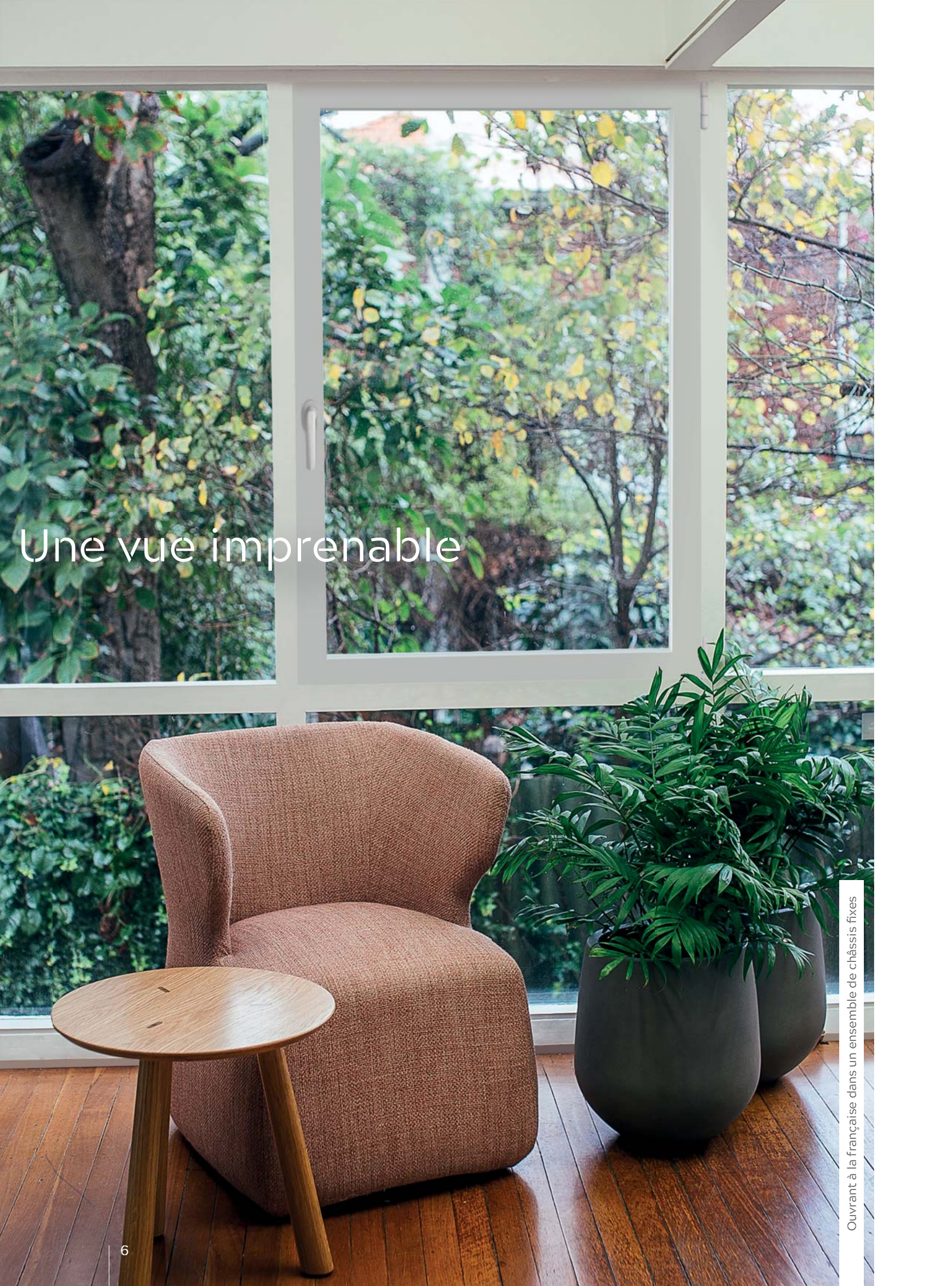
Adaptés pour recevoir tous types de vitrages, équipés en série de cales antidégondage, caractérisés par notre système de fermeture 3 points, nos coulissants vous garantissent un produit techniquement abouti répondant aux meilleurs niveaux de performances.

La haute stabilité dimensionnelle des ouvrants en aluminium favorise les compositions les plus larges et hautes et s'adapte aux projets de toutes tailles.

Les baies coulissantes repliables permettent une ouverture totale grâce aux repliement des vantaux en accordéon.

Le système dit à galandage permet de faire entrer intégralement les vantaux de votre coulissant dans les cloisons du mur, l'ouvrant se fait discret et assure une ouverture quasi-totale vers l'extérieur.





Une vue imprenable



Fenêtre oscillo battante



Fenêtres ouvrants à la française, avec châssis fixes séparés




Ensemble châssis fixe avec fenêtre ouvrant à la française et porte vitrée

## Fenêtres

Faire le choix de menuiseries Alu, c'est privilégier une esthétique et une finition irréprochables alliées à des vitrages performants.

Une fenêtre vous permet avant tout de profiter d'une vue vers l'extérieur, tout en vous permettant de ventiler votre maison. Nos modèles sont équipés d'un oscillo battant de série et de quincaillerie de qualité. L'ouvrant caché en option vous permet un gain de surface vitrée important et augmente ainsi le clair du vitrage pour une optimisation maximale de la luminosité.



ouvrant caché avec battement centré

ouvrant visible

Être bien chez soi

Grande baie vitrée fixe





2 baies vitrées fixes



©Schüco international KG

Baie vitrée avec porte fenêtre



Grande baie coulissante 3 vantaux, 1 châssis fixe

## Portes fenêtres et baies vitrées

Prolonger votre pièce vers l'extérieur.

Choisissez votre vitrage en fonction de vos besoins.

Vous êtes au rez-de-chaussée ; demandez un vitrage "retardateur d'effraction" pour la protection des biens et des personnes. Nous utilisons des vitrages feuilletés, assemblés ensemble à l'aide d'un ou plusieurs films (PVB) en cas de bris de vitrage, le verre reste soutenu par le PVB et protège des risques de blessure et freinera l'introduction en rendant l'effraction plus difficile.

Optez pour un vitrage "acoustique" pour retrouver de la sérénité chez vous. La réduction du bruit s'obtient par une juste combinaison entre épaisseur de vitrage, espace d'air entre les vitrages et l'insertion d'une ou plusieurs feuilles intercalaires de résine.

La performance "thermique", c'est l'isolation thermique en hiver, la protection solaire en été. Nos vitrages sont équipés d'un verre à faible émissivité et contiennent un gaz "argon". Ils sont 3 fois plus isolants que les vitrages classiques. Et en été réduisent 2 fois la chaleur du soleil.

Le "contrôle solaire" est composé d'un verre clair et revêtu d'une fine couche transparente de métaux qui réfléchit les infra rouge du rayonnement solaire vers l'extérieur tout en gardant un bon niveau de luminosité.



# Style de vie

Grandes baies vitrées fixes et coulissantes



Baies vitrées fixes en façade



Grande baie coulissante 2 vantaux et châssis fixe

---

## Portes fenêtres et baies vitrées

Optez pour plus de surfaces vitrées, vous serez surpris !

Il n'y a pas de limite entre l'intérieur et l'extérieur de votre maison. Votre jardin entre dans votre maison et l'apport de lumière est surprenant. La qualité de nos menuiseries alliée aux performances thermiques et acoustiques des vitrages apportent tout le confort nécessaire pour tous vos projets même les plus sophistiqués.

Nos systèmes de portes-fenêtres et baies vitrées avec rupture de pont thermique garantissent des performances permettant de lutter efficacement contre la condensation, mais également de limiter les phénomènes de conduction de chaud ou de froid.



Votre signature

Porte d'entrée pleine avec tierce et châssis fixe



Porte d'entrée avec vitre décorative



Porte d'entrée vitrée 2 ouvrants et imposte

## Porte d'entrée

Votre porte d'entrée ne doit pas être qu'une simple séparation entre l'intérieur et l'extérieur de votre maison. Elle se doit d'être sécuritaire et performante tout en gardant un esthétisme adapté à vos goûts et à votre habitation.

En Alu, vous bénéficiez de possibilités illimitées de coloris.

Un large choix de panneaux et de vitrages sont à votre disposition dans le catalogue porte d'entrée.

### DESIGN

- Ouvrant galbé
- Paumelle à clamer à réglage tri-directionnel
- Serrure à rouleaux 5 points
- Seuil aluminium 20 mm
- Béquille à relevage
- Barre de verrouillage en aluminium (position haute et basse)

### GRAND TRAFIC

- Ouvrant à fleur sur dormant et totalement lisse
- Paumelles cylindriques à réglage tri-directionnel
- Serrure 3 points à crochets
- Seuil 20 mm PVC isolant
- Nombreuses options : gâche électrique, ventouse, ...
- Vitrage jusqu'à 42 mm

# Bien choisir

Synonyme de performance et d'isolation thermique conjuguées, Alutil vous propose une gamme parfaitement adaptée à la rénovation thermique. Pouvant vous faire bénéficier des aides gouvernementales ou autres (selon réglementation en vigueur)

## Les gammes de fenêtres et baies

Toutes ces fenêtres sont compatibles avec les volets roulants coffre intérieur ou extérieur, elles peuvent être équipées de tapées de doublage de 100 mm à 200 mm d'épaisseur.

### ● Ouvrant à la française, fenêtre, porte fenêtre et baie



#### Gamme AGRÉA

Avec la gamme **AGRÉA** vous entrez dans l'univers des fenêtres aluminium. Ce modèle en aluminium peut être équipé d'un oscillo-battant. Elle est déclinée en 2 versions avec ouvrant caché pour une surface vitrée importante et ouvrant visible pour des fenêtres classiques.



#### Gamme SCHÜCO AWS 74

La gamme **Schüco AWS 74** apporte une note de raffinement et d'harmonie à votre maison. Sa conception fine, solide et légère n'a pas négligé ses performances. Rupture des ponts thermiques de manière totale, fermetures adaptées aux dimensions que vous souhaitez et adaptabilité à tous types de vitrages vous garantissent des performances optimales. Ce modèle en aluminium équipé de quincaillerie de qualité peut être aussi oscillo-battant. L'ouvrant caché mouluré induit un gain de surface vitrée important et augmente ainsi le clair de vitrage pour une optimisation maximale de la luminosité.



#### Gamme SCHÜCO AWS 60

La fenêtre **AWS 60** s'adapte à toute construction, immeuble de logement, de bureaux mais aussi de maison individuelle. Un élégant design aux lignes carrées, un système de ferrures cachées lui donne une élégance particulière et la place dans le haut de gamme. Ouverture cintrée, rectangulaire, carrée... ? **AWS 60** relève le défi ! Offrant tous les bénéfices d'une modularité optimale, elle s'adapte facilement à toutes les formes d'embrasures pour mieux répondre aux spécificités architecturales de chaque projet. Avec ses hautes performances énergétiques, l'**AWS 60** se distingue par ses performances d'étanchéité, son confort thermique et ses qualités d'isolation phonique. Elle supporte des vitrages double ou triple épaisseurs, jusqu'à 50 mm.

### ● Fenêtre coulissante

Le système modulaire de châssis sur rails de ces baies **coulissantes** alu, met l'accent sur le confort d'utilisation et l'apport maximal de lumière.

Elles existent en version à **galandage** qui est un dispositif technique permettant de faire entrer intégralement les vantaux de la fenêtre dans les cloisons du mur. Ainsi, la fenêtre en Alu, se fait discrète et assure, grâce à son ouverture totale, un apport maximal de lumière.

Adaptés à tous types de vitrage, nos coulissants offrent des qualités de rupture de pont thermique et de sécurisation pour bénéficier d'un confort sans limites.



#### Gamme ALTUS

La gamme **ALTUS** est l'entrée de gamme des baies coulissantes Alutil, offrant une très bonne isolation thermique et phonique tout en vous faisant bénéficier d'un très grande luminosité.



#### Gamme SCHÜCO ASS 41 SC

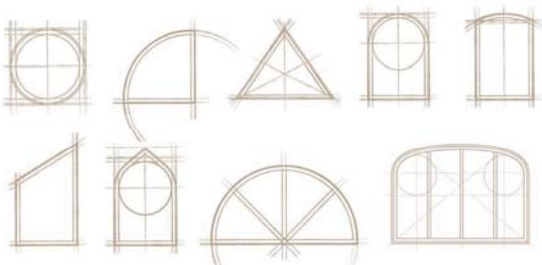
La gamme **Schüco ASS 41 SC** est un produit techniquement abouti répondant aux meilleurs niveaux de performances. Le système modulaire de châssis sur rails de ces baies coulissantes alu, met l'accent sur le confort d'utilisation et l'apport maximal de lumière grâce à la finesse de ses lignes.

**SCHÜCO**

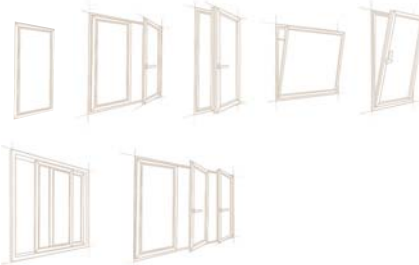
Schüco, c'est avant tout le choix d'un gammiste réputé pour la qualité de ses profils et la fiabilité de ses solutions techniques.

L'ensemble de la production Schüco bénéficie de laques systématiquement certifiées Qualicoat et Qualimarine

### Formes de fenêtres



### Types d'ouvertures





Un site de production de 4000 m<sup>2</sup>, un savoir-faire maîtrisé depuis plusieurs années.  
 Des équipements machines renouvelés suivant les évolutions, une ligne de débits actionnée par commande numérique avec magasin de chargement.  
 Deux centres d'usinages à contrôle numérique ; un à 4 axes contrôlés, un à 3 axes avec rotation pneumatique à 0°, 90° ou 180°.  
 Sertisseuse quatre têtes, travail simultané des quatre angles assurant un équerrage parfait des cadres.  
 Deux tronçonneuses double têtes grand diamètre de sciage, une tronçonneuse simple avec lame de diamètre 600mm.  
 Divers machines (pose de quincaillerie, emballage châssis) palan électrique et pneumatique pour la manutention des vitrages et des menuiseries.

## Les certifications



LAISSEZ LIBRE COURS À VOTRE IMAGINATION..



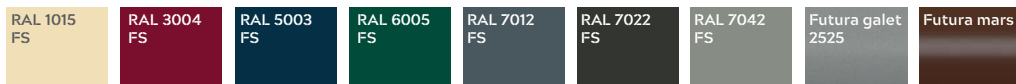
L'aluminium se décline dans toutes les couleurs que ce soit en mono-couleur (une seule et même couleur sur les 2 faces) qu'en bi-couleur (blanc à l'intérieur, couleur à l'extérieur). L'aspect peut être satiné brillant (S30) ou fine structure (FS). Tous nos profilés sont thermolaqués ce qui permet une excellente tenue dans le temps, une uniformité de la teinte et une infinité des couleurs. Gage de qualité indispensable et primordiale, nos menuiseries aluminium bénéficient des labels Qualicoat et Qualimarine.

Nous avons fait une pré-sélection des teintes les plus utilisées mais laissez libre cours à votre imagination...

### TEINTES STANDARDS



### TEINTES MAJEURES



FS : fines structures      Sablé : Texture légèrement granuleuse

## Les vitrages

Choisissez votre vitrage en fonction de l'exposition de la maison, le voisinage, les recherches d'économies d'énergie... Les hautes performances obtenues aujourd'hui vous permettent d'optimiser toutes les attentes possibles en un même vitrage ; **thermique, contrôle solaire, acoustique ou protectrice** mais c'est l'accent mis sur le critère privilégié qui déterminera le type de vitrage que l'on choisira.

## Les portes d'entrées

La porte d'entrée est devenue un élément de décoration à part entière, elle reflète bien souvent votre personnalité, votre style de vie, un symbole fort de convivialité tout en étant rassurante et sécuritaire.

Le choix de cette porte doit se faire en famille avec le temps nécessaire de réflexion, notre expérience nous permet de vous guider dans ce choix.

Elles peuvent être entièrement vitrées ou pleines ou encore avec panneaux décoratifs, un large choix s'offre à vous !

Une gamme illimitée de coloris, la possibilité d'une bi-coloration intérieur extérieur.

La serrure, à relevage, à crochet ou automatique, se doit d'être de bonne performance, nous vous proposons plusieurs types de serrure suivant votre environnement ou le degré de vos inquiétudes, un cylindre ou barillet de sécurité avec carte de reproduction qui limite la possibilité de copie.

Nous vous proposons en option le barillet avec bouton intérieur ce qui permet de fermer ou d'ouvrir de l'intérieur sans les clés !



porte vitre claire

porte vitre déco

porte panneau  
+ vitres

porte panneau



SIÈGE SOCIAL & FABRICATION

Boulevard de l'espérance  
6, espace Jean Mantelet  
14 123 CORMELLES-LE-ROYAL

Tél : 02 31 83 93 53  
fax : 02 31 83 93 54  
accueil@alutil.fr

RCS Caen B 508 866 456  
APE : 251 2Z  
Société au capital de 300 000 €

[www.alutil.fr](http://www.alutil.fr)

# ALUTIL

Fabricant de menuiserie aluminium